

リサイクル材受入基準 事例集(外観)

このままでは受入できないもの

①95cm以上のもの



カゴにはいるように切ってください


(注)協力会社にお持込の場合はご相談下さい。

②ゴム輪がついているもの



ゴム輪を外して下さい

③ゴム輪が付いているもの



ゴム輪が隠れていません 外して下さい

④紙ラベル付のもの



削り取るか剥がして下さい

⑤テープ付のもの



きれいに剥がして下さい

⑥シールテープ付のもの



テープを取って下さい

⑦砂付加工付



砂付部分を切落として下さい

⑧FRP加工付




ガラス繊維が巻かれています FRP部分を切落として下さい

⑨(本)管/支管の接合部 (エポキシ樹脂付)



接合部分は受入できません 切落として下さい

⑩金属付のもの



外して下さい

⑪ペンキ塗装品



部分塗装の場合は切落として下さい 全面塗装品は不

⑫汚泥がひどいもの



汚泥を落として下さい

⑬泥がひどいもの




泥を落として下さい

⑭泥がひどいもの




泥を落として下さい

⑮泥を落とした状態



この程度までお願いします

⑯焦げたもの



切り落として下さい

⑰紙、ウエス、軍手の詰まったもの



取って下さい

⑱水アカの状態



この程度で受入できます

(注)切りくずや粉末状の硬質塩ビ品は、受入できません。